

# Merkitse pyydyksesi oikein

## – vapauta alamittaiset kalat

Kalastuslain uudistuksen ensimmäinen vaihe on tullut voimaan huhtikuun alusta. Pääosa muuttuneista säännöksistä koskee kalastuksen valvontaa. Samassa yhteydessä muuttuivat säännökset pyydysten merkinnästä. Seisovi- ja kiinteiden pyydysten selvästi havaittava merkintä on nyt pakollinen. Muutoksen tarkoituksena on parantaa veneilyturvallisuutta ja helpottaa valvontaa.

Kalastuslain uuden 33 §:n mukaan pyyntiin asetetut kiinteät ja seisovat pyydykset on merkittävä siten, että ne ovat selvästi muiden vesistöissä liikkuvien havaittavissa. Aikaisemmin pyydykset on pitänyt merkitä vain, jos ne ovat voineet häiritä veneellä liikkumista.

### Salko ja lippu vesiliikenteen joukkoon

Kalastusasetuksesta löytyy tarkemmat määräykset pyydysten vähimmäismerkinnästä. Asetuksen 16 §:ssä vesialueet jaotellaan vesiliikenteen käyttämiin ja muihin alueisiin. Vesiliikenteen käyttämiä alueita ovat muun muassa väylät, mutta myös muut alueet, joilla veneilyä on.

Vesiliikenteen käyttämällä alueilla pyydys on merkittävä 1,2 metriä vedenpinnan yläpuolelle ulottuvaan salkoon kiinnitetyllä vähintään 20 senttimetriä leveällä ja korkealla neliön muotoisella lipulla. Lippusalko tulee varustaa vähintään 2 senttimetrin heijastimella (kuva 1).

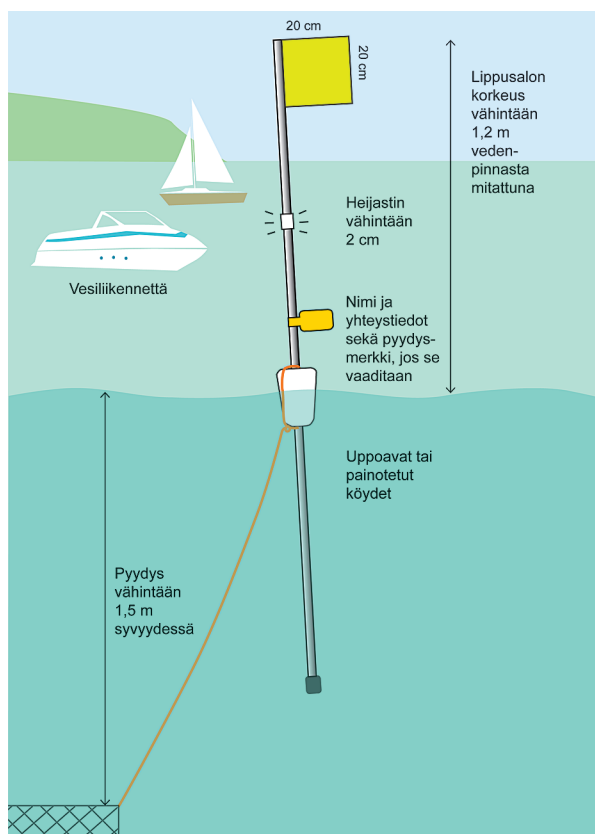
Yli 10 metriä pitkät pyydykset tai jadat on merkittävä samanlaisin merkein molemmista päistä. Lisäksi kaikissa pyydyksissä käytettävien köysien on oltava uppoavia tai ne on painotettava.

### Pintapyydys merkitään kahdella lipulla

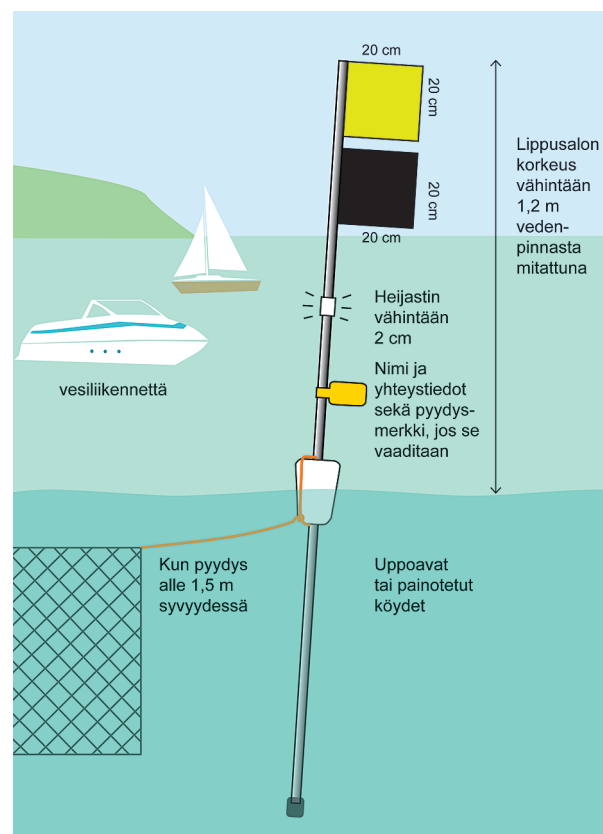
Pintapyydys eli lähemmäksi kuin 1,5 metriä veden pintaa ulottuva pyydys, tulee vesiliikenteen käyttämällä alueilla merkitä kahdella päällekkäin kiinnitetyllä lipulla (kuva 2). Myös pintapyydyksen lippusalko tulee varustaa vähintään 2 senttimetrin heijastimella. Pitkä pyydys tarvitsee lisäksi välikohon jokaista alkavaa 120 metriä kohti.

Tällä tavalla merkityn pintapyydyksen lähellä ei ole sallittua harjoittaa kalastuslain 8 §:ssä tarkoitettua kalastusta.

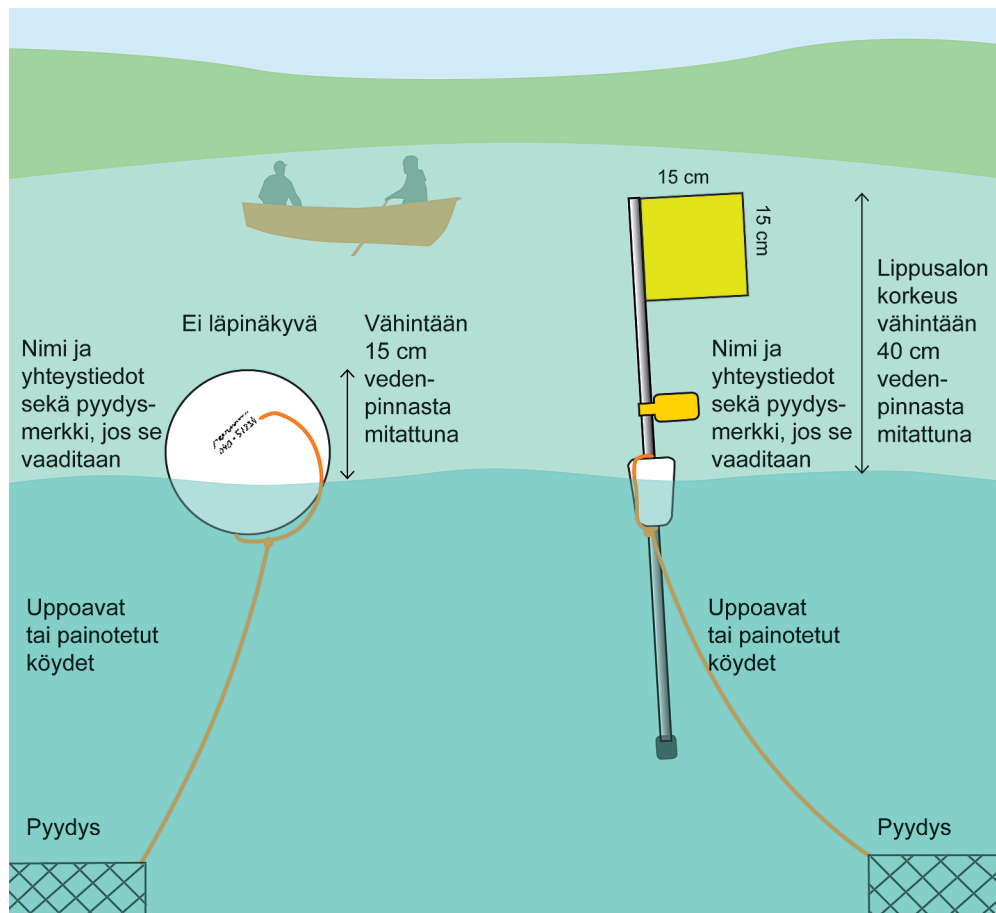
JATKUU...



Kuva 1. Vesiliikenteen käyttämällä alueilla pyydys on merkittävä 1,2 metriä vedenpinnan yläpuolelle ulottuvaan salkoon kiinnitetyllä vähintään 20 senttimetriä leveällä ja korkealla neliön muotoisella lipulla. (Piiros Anu Väitalo/KKL)



Kuva 2. Pintapyydys eli lähemmäksi kuin 1,5 metriä veden pintaa ulottuva pyydys, tulee vesiliikenteen käyttämällä alueilla merkitä kahdella päällekkäin kiinnitetyllä lipulla. (Piiros Anu Väitalo/KKL)



Kuva 3. Vesialueilla, joilla pyydykset eivät haittaa vesiliikennettä tai vesialueen muuta käyttöä, riittää pyydysten merkintä koholla tai pienikokoisemmalla lipulla ja lippusalolla. (Piiros Anu Väitalo/KKL)

### Koho riittää pienillä vesillä

Vesialueilla, joilla vesiliikennettä ei pääsääntöisesti harjoiteta tai on muuten ilmeistä, että pyydykset eivät haittaa vesiliikennettä tai vesialueen muuta käyttöä, riittää pyydysten merkintä koholla. Kohon tulee ulottua vähintään 15 senttimetriä pinnan yläpuolelle. Rapumerralle riittää 5 senttimetrin korkuinen koho. Koho ei saa olla valmistettu läpinäkyvästä materiaalista (Kuva 3).

Alueita, joissa kohomerkintää voidaan käyttää, ovat esimerkiksi pienet järvet ja lammet ja syrjäiset lahtialueet. Myös rantojen, karien ja kasvillisuuden läheisyydessä sijaitsevat alueet ovat sellaisia, joissa pyydykset erittäin epätodennäköisesti aiheuttavat haittaa vesiliikenteelle.

### Talvella merkkisalko ja heijastin

Talvella jäältä kalastettaessa pyydys ja halkaisijaltaan yli 40 senttimetriset avannot on merkittävä 1,2 metriä korkealla merkkisalkolla, joka ei ole väriltään valkoinen. Talvikalastuksessa käytettävä merkkisalko tulee varustaa vähintään 2 senttimetrin heijastimella.

### Näkyvämpiä merkkejä saa käyttää

Asetuksessa määritellyt merkitsemistavat ovat vähimmäisvaatimuksia. Myös näkyvämpiä merkkejä saa käyttää, esimerkiksi korkeampaa lippusalokoa tai isompaa lippua.

Lippuja saa halutessaan käyttää kohojen sijaan myös alueilla, joissa vesiliikennettä ei ole. Tässä tapauksessa riittää pienempi lippu (15 cm) kuin vesiliikenteen käyttämällä alueilla ja lippusalokko voi olla 40 senttimetriä korkea (kuva 3).

### Pyydyksiin nimi ja yhteystiedot

Pyydyksiin on jatkossa merkittävä kalastajan nimi ja yhteystiedot. Asetuksen mukaan nimi ja puhelinnumero tai postiosoite on merkittävä pyydyksen uloimman kohon tai lippusalon yhteyteen. Lisäksi on käytettävä kalastusoikeuden osoittavaa merkkiä missä sellaiset ovat käytössä.

#### ALAMITTAISTEN KALOJEN VAPAUTTAMINEN

Lopuksi on vielä syytä muistuttaa, että alamittainen kala on heitettävä takaisin veteen, oli se elävä tai kuollut. Aikaisemmin alamittaisen kalan sai ottaa, jos se oli pahasti vahingoittunut. Uusi lakipykälä helpottaa huomattavasti kalastusvalvojan työtä tulkintamahdollisuuden poistuttua.

